

PLANO DE AULA

1. TEMA: Boa Vontade.

2. OBJETIVO: Incentivar as crianças a praticarem atos de boa vontade, que descobre o trabalho em favor do próximo, levando alegria às pessoas, no lar, na escola, no clube esportivo, na rua, no ônibus, etc.

3. BIBLIOGRAFIA:

I Cor, 16: 2 (Ajudar conforme a sua possibilidade).

LE, 643 (Não há quem não possa fazer o bem).

ESE, 17, item 3 (O homem de bem, é bom, humano e benevolente).

Encontro Marcado (Emmanuel / F.C.Xavier, cap. 21 (O tempo é o nosso mais valioso recurso na vida).

Pão Nosso (Emmanuel / F.C.Xavier), cap. 66 (A boa vontade descobre o trabalho...).

Casos do Prof. Pável (Edson Pável Bastos), cap. 2.

4. AULA:

a) Incentivação inicial: Exposição dialogada.

Boa vontade é o nosso tema de estudo.

Vamos iniciá-lo de um modo diferente: fazendo uma pesquisa, denominada: **TESTE A SUA BOA VONTADE**.

Distribuir a folha que segue anexada, para as crianças assinalarem as perguntas com um “x”, conforme está esclarecido no teste: “Atos praticados” e “atos não praticados”.

NOTA: Após, dialogar com as crianças, incentivando-as aos atos de boa vontade.

b) Desenvolvimento: Narração.

Narrar a história, que realmente aconteceu, da vovó Guilhermina.

Depois de contar a história ilustrada, novamente dialogar com as crianças a respeito do tema da aula, usando as frases mencionadas nos livros constantes na Bibliografia, que ressaltam a boa vontade:

I) “Ajudar conforme a sua possibilidade”.

II) “Não há quem não possa fazer o bem”.

III) “O homem de bem, é bom, humano e benevolente”.

IV) “O tempo é o nosso valioso recurso na vida”.

V) “A vontade descobre o trabalho e supre os obstáculos”.

c) Fixação: Diálogo.

Conversar com as crianças a respeito da boa vontade de cada um, usando as frases do Teste, comparando-as com as lições vividas na história narrada.

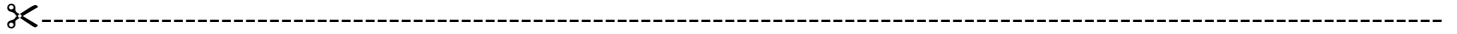
d) Material didático:

Folha com o teste em duplicata.

A historinha para narrar, com suas 4 ilustrações.

NOTA IMPORTANTE!

Prezado(a) evangelizador(a), para dar a Aula nº 37 a última de outubro. Observar o que é pedido no Plano de Aula dela, solicitando aos alunos para irem juntando os materiais necessários para a montagem dos dois Painéis da aula. Obrigado.




TESTE A SUA BOA VONTADE

ATOS DE BOA
VONTADE JÁ
PRATICADOS:

ASSINALE COM UM "X", OS ATOS QUE
JÁ FEZ E OS QUE GOSTARIA DE FAZER:

ATOS DE BOA
VONTADE NÃO
REALIZADOS:

- | | | |
|--------------------------|---|--------------------------|
| <input type="checkbox"/> | Ceder seu lugar no ônibus a alguém: velho, doente, grávidas. | <input type="checkbox"/> |
| <input type="checkbox"/> | Ajudar um cego a atravessar a rua, mesmo estando com pressa. | <input type="checkbox"/> |
| <input type="checkbox"/> | Remover cascas de frutas dos passeios, afastando um perigo. | <input type="checkbox"/> |
| <input type="checkbox"/> | Ajudar uma pessoa a localizar um endereço. | <input type="checkbox"/> |
| <input type="checkbox"/> | Ofertar uma flor a uma pessoa: pais, irmãos, mestres e amigo/amiga. | <input type="checkbox"/> |
| <input type="checkbox"/> | Pedir a Jesus por alguém que sofre, fazendo uma prece. | <input type="checkbox"/> |
| <input type="checkbox"/> | Ver todos os homens como irmãos: sem distinção de raça e crença. | <input type="checkbox"/> |




TESTE A SUA BOA VONTADE

ATOS DE BOA
VONTADE JÁ
PRATICADOS:

ASSINALE COM UM "X", OS ATOS QUE
JÁ FEZ E OS QUE GOSTARIA DE FAZER:

ATOS DE BOA
VONTADE NÃO
REALIZADOS:

- | | | |
|--------------------------|---|--------------------------|
| <input type="checkbox"/> | Ceder seu lugar no ônibus a alguém: velho, doente, grávidas. | <input type="checkbox"/> |
| <input type="checkbox"/> | Ajudar um cego a atravessar a rua, mesmo estando com pressa. | <input type="checkbox"/> |
| <input type="checkbox"/> | Remover cascas de frutas dos passeios, afastando um perigo. | <input type="checkbox"/> |
| <input type="checkbox"/> | Ajudar uma pessoa a localizar um endereço. | <input type="checkbox"/> |
| <input type="checkbox"/> | Ofertar uma flor a uma pessoa: pais, irmãos, mestres e amigo/amiga. | <input type="checkbox"/> |
| <input type="checkbox"/> | Pedir a Jesus por alguém que sofre, fazendo uma prece. | <input type="checkbox"/> |
| <input type="checkbox"/> | Ver todos os homens como irmãos: sem distinção de raça e crença. | <input type="checkbox"/> |



VOVÓ GUILHERMINAINTRODUÇÃO:

Um professor e seus alunos combinaram de ajudar uma velhinha, consertando o seu barraco. Sabiam que o barraco, além de reparos, necessitava urgente de uma nova cumeeira, isto é, uma peça de madeira, pesada, bastante forte para segurar o telhado da moradia. E foram na casa da vovó Guilhermina, sem levar a peça para a cumeeira.

DESENHO Nº 1:

Depois das saudações, a vovó Guilhermina pergunta:

- Uai! Cadê a madeira da cumeeira, gente?
 - Faltou condução, mas, na semana que vem, vamos trazê-la, pode esperar tranqüila.
 - Coitados dos meninos, diz, na sua fala mansa, vovó Guilhermina: Tão preocupados comigo... Onde mora o doutor que prometeu a madeira? Eu vou rezar para ele!
- A semana passou e ninguém providenciou o transporte do esteio. Mas, mesmo assim, o professor levou os seus alunos, mais uma vez de mãos vazias.

DESENHO Nº 2:

Quando chegaram, foram recebidos alegremente pela vovó, que lhes falou:

- Vamos colocar a cumeeira hoje?
 - Nós esquecemos ...
 - Não se preocupem. Vem cá ver! Eu também fiz a minha parte. Fui lá no endereço que vocês me deram e achei o tal moço do presente.
- Agradei, peguei na ponta e comecei a arrastá-lo pela rua. Quando cansei, bati na primeira porta pedindo que guardassem para mim até o dia seguinte.
- Bem de manhãzinha, já estava de novo arrastando este varéu comprido, até deixá-lo em outro lugar. Assim fui trazendo todos os dias ...
- O mais difícil foi chegar neste alto de morro, ontem. Mas cheguei ...
- Cheguei e ajudei não é?
- ?
 - ?

DESENHO Nº 3:

A turma custou a falar alguma coisa ...

A vovó Guilhermina sorriu feliz, abraçando a todos e convidando:

- Vamos trabalhar?


Quem teria coragem de deixar para a semana seguinte? Ninguém!

A cumeeira foi colocada de imediato, consumindo toda manhã, indo muito além do meio dia, até ficar no lugar direitinho.


DESENHO Nº 4:

Findo o serviço, vovó Guilhermina sorriu feliz e convidou a todos para um cafezinho. Enquanto servia, foi dizendo: velho é mais forte que muito moço, mas os dois só serão felizes quando se respeitam e se amparam um no outro.


DESENHO Nº 01



DESENHO Nº 02



DESENHO Nº 03



DESENHO Nº 04

