

PLANO DE AULA

1. TEMA: A Parábola do Semeador.

2. OBJETIVO: Levar as crianças a compreenderem os ensinamentos contidos no simbolismo da Parábola em estudo, que nos mostra o campo como o coração humano – sulcado de pedras, espinhos e terra boa – incentivando-nos a fertilizá-lo com a semente (palavra) do Evangelho.

3. BIBLIOGRAFIA:

Mt, 13: 1 a 9 (a Parábola) e Mt, 13: 18 a 23 (a sua explicação).

ESE, cap. 17, itens 4 e 6.

Histórias que Jesus contou (C. Tavares / F.C.Xavier), página 13.

LIVROS DE EMMANUEL / F.C.XAVIER:

– Palavras de Vida Eterna, cap. 51 – Fonte Viva, cap. 64.

– Livro da Esperança, cap. 52 – Reconforto, página 40.

4. AULA:

a) Incentivação inicial: Exposição dialogada.

O QUE É UMA PARÁBOLA?

É uma narração, que ensina verdades usando símbolos.

Neste estudo, simbolicamente, o campo é o coração de cada um de nós, com os nossos defeitos e as nossas virtudes.

A semente representa a palavra de Jesus.

b) Desenvolvimento: Colorir e recortar.

DISTRIBUIR PARA AS CRIANÇAS:

– Folha com desenhos em forma de coração e desenho de pássaros.

– Meia folha com 4 desenhos, para serem coloridos e recortados nas linhas que contornam as figuras.

Narração com a interferência das crianças, colando as figuras.

Contar a Parábola, usando o texto com interpretação do(a) evangelizador(a) e colagem, pelas crianças, seguindo as explicações constantes na folha nº 61.

Após a narração da Parábola, avaliar.

c) Avaliação: Interrogatório dialogado.

1) Na Escola de instrução, preparando-nos para uma profissão, estamos aperfeiçoando a nossa? _____ (Inteligência).

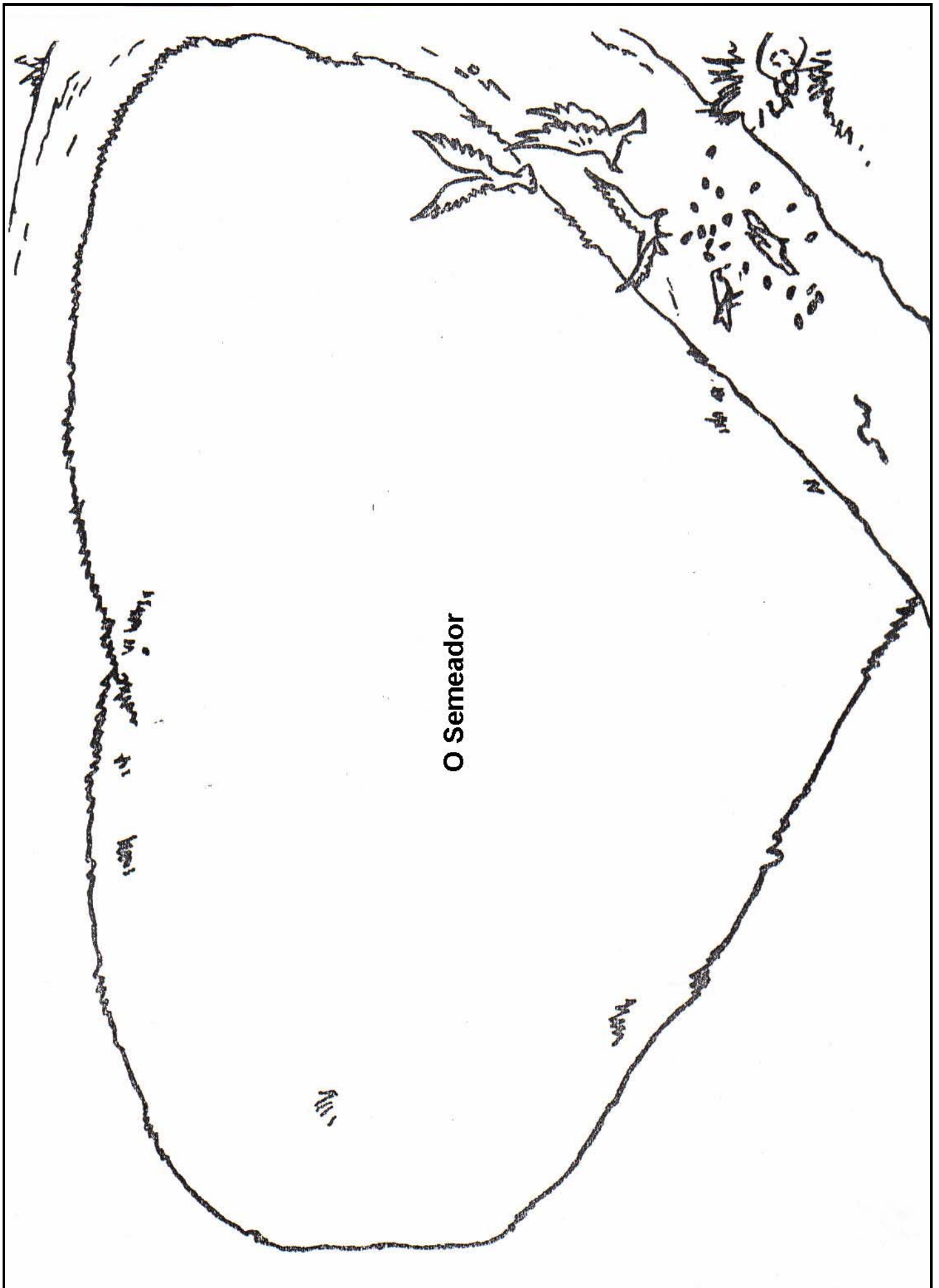
2) Praticando o Evangelho de Jesus, estamos transformando-nos? _____ (Espiritualmente).

3) Para esse aperfeiçoamento espiritual, devemos retirar de nossos corações as PEDRAS da indecisão e das zombarias e os ESPINHOS das seduções do mundo, mantendo-nos fiéis a Jesus.

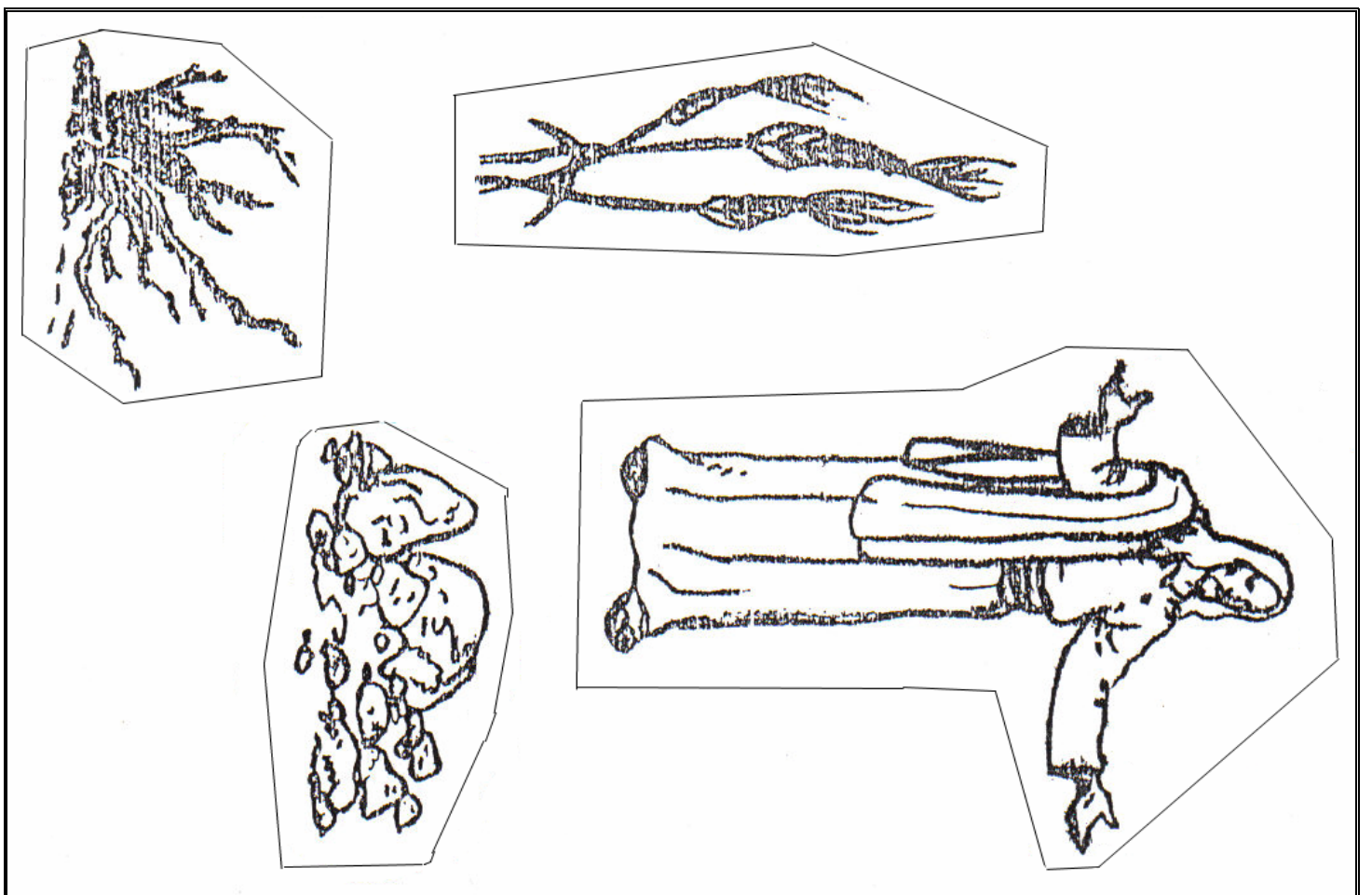
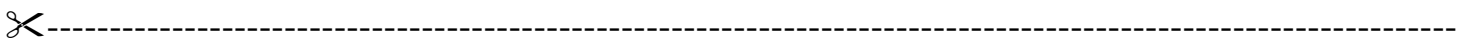
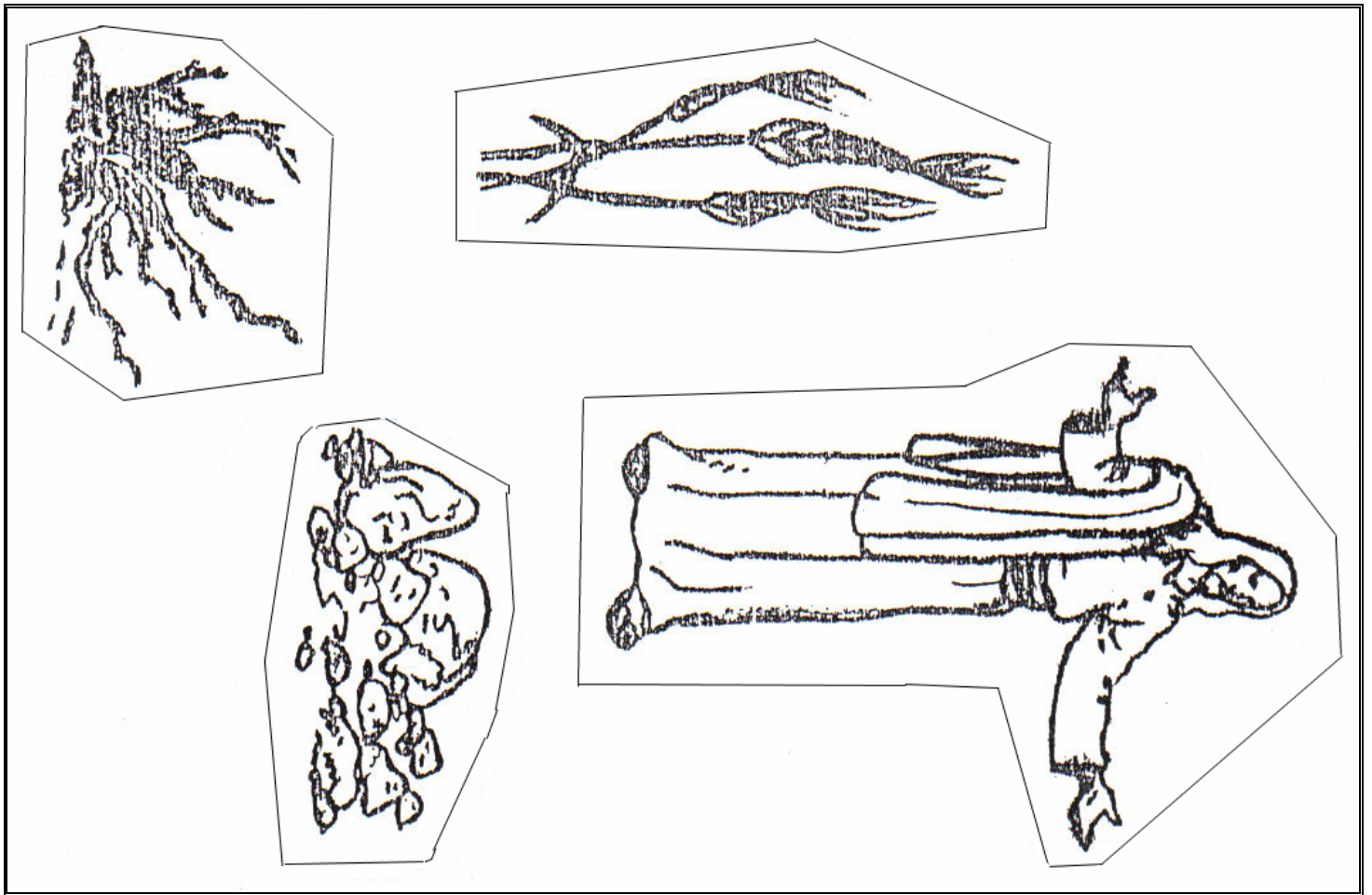
d) Material didático:

1 folha com desenho em forma de coração.

1 folha com figuras para serem usadas durante a aula.



Recortar os 4 desenhos nas linhas que os contornam, entregando-os para cada uma das crianças colarem.



O Semeador saiu a semear... (colar a figura de Jesus no coração)

(À proporção que a história correr, vocês colarão os desenhos no coração)

1) NA BEIRA DO CAMINHO:

... e quando semeava, algumas sementes caíram à beira do caminho, e vieram as aves e comeram-nas.

INTERPRETANDO: A ave simboliza o Espírito. Quando alguém (você, eu, outra pessoa) ouve a palavra do Evangelho e não procura compreendê-la, nem dá valor, aparecem as forças do mal (Espíritos maldosos, encarnados e desencarnados) e arrebatam o que foi semeado no seu coração, no seu entendimento, tal como os passarinhos comeram as sementes do caminho. (DIALOGAR)

2) NO TERRENO PEDREGOSO: (colar as pedras no campo do coração)

Outra parte das sementes caiu nos lugares pedregosos, onde não havia muita terra, e logo nasceu, porque a terra não era profunda.

INTERPRETAÇÃO: Esse terreno é a imagem da pessoa que recebe os ensinamentos de Jesus com muita alegria, com muita animação, que dura pouco, quando surgem as zombarias, as perseguições ou os sofrimentos, bem como outros interesses pessoais, que nos afastam dos ensinamentos de Jesus. (DIALOGAR)

3) OS ESPINHEIROS: Fixar o desenho que representa os espinhos.

Outra caiu entre os espinhos e os espinhos cresceram e sufocaram-na.

INTERPRETAÇÃO: É o caso das pessoas que recebem a palavra do Evangelho, mas, depois abandonam o caminho cristão por causa das grandezas falsas do mundo e da sedução das riquezas.

4) A TERRA BOA: Colar nos lugares os feixes de trigo, da colheita.

E outra caiu na terra e dava fruto, havendo grãos que rendiam cem, outros sessenta e outros trinta por um.

INTERPRETAÇÃO: É o símbolo do coração que escuta o Evangelho, procurando compreendê-lo e praticá-lo na vida. É a alma que estuda a palavra de Jesus, percebendo que está neste mundo para aprender a verdade e o Bem. O coração de uma criança verdadeiramente cristã é o bom terreno da parábola, onde cada semente se transforma em 100, 60 e 30 bênçãos de bondade, de fé, de caridade e de amor ao próximo.

NOTA: Encerrar a aula com a conclusão contida na letra “c”, constante no Plano de Aula.

